

Voûtes translucides
Type I
Type II
Type III



Cadres |

Systèmes d'ouverture
Vérin à crémaillère
Entraînement pneumatique
Commande EFC

Accessoires
Grilles anti-chutes
Grilles anti-grêle



Grilles anti-grêle pour voûtes translucides



Protection en cas de grêle.

Pour les voûtes translucides, la protection anti-grêle est de plus en plus thématisée. La grille anti-grêle ISBA est certifiée EMPA et protège vos voûtes des dégâts mécaniques.

Dans les cantons du Jura, Neuchâtel, Berne, Lucerne et Zurich, il arrive que les grêlons atteignent fréquemment une taille de 1 à 2 cm, parfois même 3 cm dans certaines régions. De plus en plus souvent, les grêlons endommagent ainsi les surfaces. Des fissures peuvent alors se former permettant à l'eau de s'infiltrer.

C'est pourquoi les assurances habitation demandent des protections anti-grêlons. Notre grille de protection anti-grêle contribue à réduire l'impact mécanique de telle sorte que la voûte translucide reste intacte. Une protection longue durée est ainsi garantie.

Le montage ultérieur de protections anti-grêle est possible sur les divers types de voûtes. Nous vous conseillons volontiers.

**Résistance à la grêle
grâce au test EMPA**

Acier galvanisé

Montage ultérieur possible

**Peut être combiné
avec tous les systèmes
d'ouverture**



Vue intérieure d'une grille anti-grêle

Matériau

Acier galvanisé

Sécurité

Testé EMPA

Accessoires

Systèmes d'aération et pare-soleils (stores, Plissé, grille anti-insectes) ne sont pas entravés pas les grilles anti-grêle puisque ces dernières sont spécifiquement découpées selon les besoins.

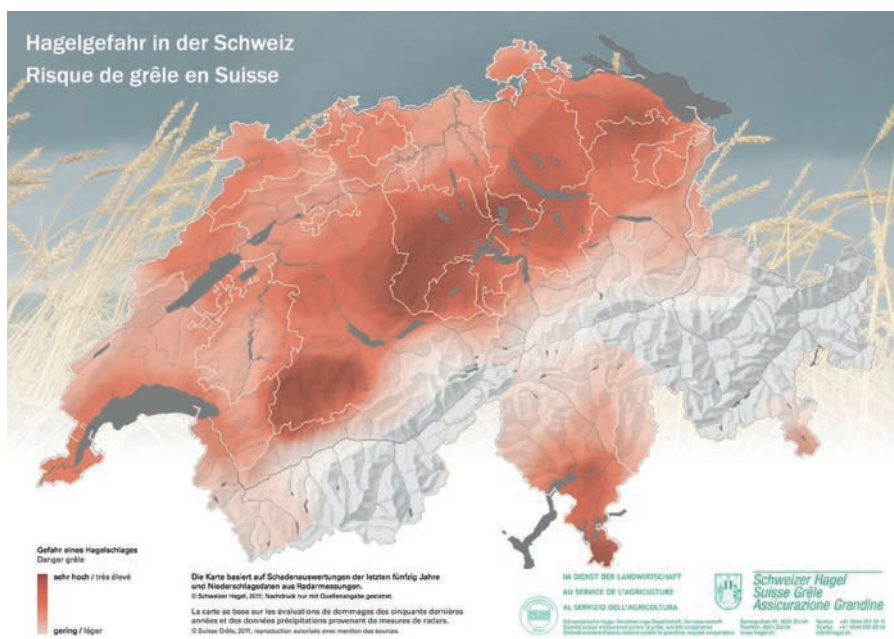
A quel moment est-il recommandé d'installer une grille anti-grêle ?

- Si vous habitez une région menacée pas de fortes précipitations de grêle et que votre assurance habitation le prescrit
- Chez l'association d'entraide «Suisse Grêle», le montant de votre prime d'assurance est calculé en fonction du risque local et du nombre de sinistres déclarés (le montage d'une grille anti-grêle permet de réduire cette prime).
- Les grilles anti-chutes ne peuvent en aucun cas faire fonction de grille anti-grêle.

Vous trouverez de plus amples renseignements sur les pages internet du bureau cantonal de votre assurance habitation.

Caractéristiques techniques

Ecartement du maillage	20 x 20 mm
Transmission de lumière	env. 85 %
Testé	EMPA/VKF



Plus d'informations sous www.hagel.ch

